



Logitech®
Wireless Number Pad N305

ロジクール ワイヤレス ナンバーパッド N305



型番 : N305

取扱説明書

保証規定

お客様へ、本製品を使用される前に必ずお読み下さい

このたびは、弊社製品をお買い上げ頂き誠にありがとうございます。ご使用になる前に下記事項に関してよくお読みください。

1. 保証及び責任

1.1 弊社は本製品に付属の保証書をご提示頂いたお客様に対し、次の通り弊社製品を保証させていただきます。なお、この保証を受ける権利は他に譲ることはできません。

この文書と共に提供されているハードウェア製品の保証期間に関しては、その製品と一緒に同梱されていた保証書に明記されています。

お客様のご購入日より、その期間、通常の使用許諾のもとにおいて、材質又は製造上の重大な欠陥がなく、実質的に付属の製品マニュアルに基づいて動作すること。

1.2 弊社は保証書をご提示頂いたお客様に対し、前項の保証期間内において正常な使用状態で前項の弊社製品が故障した場合には、無償交換もしくは支払額の返金を致します。

交換したハードウェアは、残存保証期間或いは交換品のお渡し日より30日間のいずれか長い期間、再度保証されるものとします。

1.3 次の場合には保証期間内でも保証は無効となります。

(a) 保証書またはレシート、領収書等のご提示が無い場合。

(b) 保証書またはレシート、領収書等に、ご購入年月日・購入店名の記入捺印、またはそれに代わる保証開始時期を証明するものがない場合、あるいは字句を書き換えられた場合。

(c) 使用上の誤り、または弊社以外での改造、修理による故障や損傷。

(d) 火災またはその他の天災による故障、損傷及び落下等の衝撃による故障損傷。

(e) 本製品のハードウェアを分解した場合。

1.4 弊社の保証は日本国内においてのみ有効なものとします。

1.5 弊社ハードウェア製品の故障又は使用上に生じた誤作動、使用不能等によりお客様に生じた損害は、あらゆる直接損害間接損害を問わず(事前に弊社が損害発生の可能性につき告知されていた場合を含め)、弊社に一切の賠償責任はないものとします。

1.6 弊社は、本書面において明記する場合を除いて、提供するハードウェア、付属の製品マニュアル及び印刷物に関して、特定の目的のための商品性又は適合性に関する黙示の保証及び第三者の権利の遵守に関する黙示の保証、その他いかなる明示又は黙示の保証をなすものではありません。また、弊社及び弊社製品の販売者、代理店及びその従業員は、弊社の保証及び責任につきいかなる修正、拡張をなす権限も与えられておりません。




2. その他

2.1 本使用許諾書に関して生じた紛争は、東京地方裁判所を管轄裁判所とし、条項の解釈は日本法に準拠してなされるものとします。この装置は、米国FCC規約のCLASS Bに適合し、認定を受けている製品です。しかし、この装置をラジオ、テレビジョン受信機に近接してご使用になると、受信障害の原因となることがあります。このマニュアルの記述を参考にして正しい取り扱いをして下さい。

以上
株式会社 ロジクール

製品を安全にご使用いただくために

製品を安全にご使用いただくため、記号の意味および各内容をよくご理解ください。

 危険	取り扱いを誤った場合、使用者が死亡または重症を負うおそれや強い追った危険性の高い内容を示します。
 警告	取り扱いを誤った場合、使用者が死亡または重症を負う可能性がある内容を示します。
 注意	取り扱いを誤った場合、使用者が傷害を負ったり物的損害を受けるおそれがある内容を示します。

危険

【製品に異常が見られた場合】

製品から煙が出ている、異臭がする、発熱している等、製品に異常が見られた場合は、直ちに使用を中止し、パソコンから本製品（ケーブルやレシーバーなど）を外し、ロジケールのカスタマー・リレーションセンターに連絡してください。そのままの状態でご使用続けられると感電、火災、けがなどの事故につながる恐れがあります。

【火中への投入や加熱の禁止】

本製品の火中への投入、ストーブやヒーターなどの熱源のそばでの使用や保管は絶対に避けてください。火災やけが、故障の原因となります。

【電池の取り扱いに関する注意】

間違ったタイプの電池を使用すると破裂し怪我をするおそれがあります。

本製品にはマニュアルに指定されているタイプの乾電池を使用してください。電池の装着方法は本取扱説明書に従ってください。電池の分解、火中への投入、54℃以上の高温の場所や湿気の多い場所や水中への放置、電源ケースへの誤った取り付け、指輪、ブレスレットや鍵など導電性のある物質への接触を絶対にしないでください。電池の液漏れや破裂が発生し、けがをする恐れがあります。使用済みの電池、破損した電池や漏れた電池は、電池の製造元の取扱説明書および電池の廃棄に関する地方条例に従って速やかに廃棄してください。電池に液漏れや変色、変形が見られたときは、電池の使用または充電（リチウムイオンバッテリーの場合）をしないでください。電池の種類を混ぜないでください。アルカリ電池を使用の場合は充電しないでください。充電式電池の場合は長期間の放電や放置を避けてください。電池寿命は使用環境・状況により異なります。電池を交換するときは、使用済みの電池はすべて取り外してください。古い電池と新しい電池、または種類の異なる電池を混在して使うと液漏れや破裂の原因になります。機器を長時間使用しない場合は、電池をデバイスから取り出して、お子様の手の届かない涼しい乾燥した室温で保管してください。

【誤飲の注意】

本製品は小さなお子様飲み込むことにより窒息の危険がある小さなパーツを含みます。お子様が手を触れないようにご注意ください。

警告

【航空機内・病院でのワイヤレス製品使用について】

航空機内での無線機器の使用は、計器に影響を及ぼす可能性があるため禁止されています。機内でのマウスの使用は避け、機内を持ち込むときは電源をお切りください。病院など、電波機器の使用が禁止されている場所で本製品を使用しないでください。本製品の発する電波により、医療機器に影響を及ぼす恐れがあります。

【分解や改造の禁止】

本製品の分解、改造、ご自分での修理は絶対に避けてください。火災や感電、けが、故障の原因となります。また、製品に対する保証が適用外となります。

【液体混入の禁止】

本製品に雨や水、ジュースなどの液体をこぼさないでください。また、汗ばんだ手や濡れた手で触らないでください。火災や感電、故障の原因となります。

注意

【快適に使用していただくために】

コンピュータのマウスやトラックボール、キーボード、ナンバーパッドを長時間にわたって操作し続けると、手首や腕、首、背中などに負担がかかり、場合によっては深刻な障害を受けることがあります。ウェブサイト www.logicool.co.jp/comfort 中の「快適な作業のためのガイドライン」をぜひお読みになって、正しく快適にお使いください。もし、手や腕、肩、首、背中などに痛みやしびれ、だるさなどを感じるようになった場合は、早めに専門の医師などに相談することをお勧めします。

【衝撃からの保護】

本製品に、物を当てたり、落としたり、踏むなどの衝撃を加えないでください。故障の原因となります。

【保管について】

本製品を次のような場所に置かないでください。火災や感電、故障、けがの原因になります。

- ・直射日光の当たった場所
- ・暖房器具の近くなど高温になる場所
- ・湿気やほこりの多い場所
- ・幼児やペットの手の届く場所
- ・平らでない、振動するなど不安定な場所

【お手入れについて】

本製品の汚れかひどいときには、乾いた柔らかい布で拭いてください。本製品の汚れかひどいときには、乾いた柔らかい布で拭いてください。製品をいためたり、変色させる恐れがあります。シンナー、ベンジン、アルコールなどの揮発性の高い薬品ではふかないでください。

Thank you! Merci! Obrigado! ¡Gracias!

ロジクール ワイヤレス ナンバーパッド N305 をお買い上げいただきありがとうございます。
このクイックスタートガイドではナンバーパッドの使用方を簡単にご説明いたします。
読み終わった後は、大切に保管してください。

ロジクール製品のさらなる情報は、弊社ホームページをご覧ください。

<http://www.logicool.co.jp>

ご意見をお聞かせ下さい

ロジクール製品についてのアンケートにご協力ください。
今後の製品開発のため活用させていただきます。

<http://www.logicool.co.jp/ithink>


パッケージ内容



ナンバーパッド本体




取扱説明書（本書）



単4形乾電池 × 2



Unifying(ユニファイング)
レシーバー



保証書
(パッケージ底面に貼付)

N305の接続

1. 本体裏側に単4形乾電池を2本入れてください。+側を図のように同じ方向に入れてください。
2. UnifyingレシーバーをパソコンのUSBポートに差し込んでください。

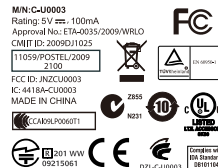


N305各部説明



1. ステータスインジケータ
2. Microsoft® Excel®の起動
3. Windows® 電卓の起動
4. アプリケーションスイッチャー
5. 電源ON/OFFボタン
6. Unifyingレシーバー収納スロット


2,3,4のボタンに機能、ボタン割り当てをするには弊社ホームページwww.logicool.co.jp/downloadよりSetPoint™をダウンロードしてください。




ナンバーパッドの電池寿命は3年間です*。電池残量インジケータが緑に点灯している時は電池残量は充分にあります。インジケータが赤く点灯した際には電池残量が少なくなっているお知らせとなるので、速やかに電池を交換してください。使用しない時は電源をOFFにして頂くことをおすすめします。また、Unifyingレシーバーは収納スロット内に収納して持ち運ぶことができます。

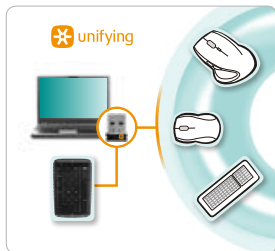
*使用環境により異なることがあります。

Unifyingレシーバー

マウスもキーボードも  でつながる

本製品に同梱されているレシーバーは、ロジクール独自のUnifyingレシーバーです。

 の付いたマウス、キーボードなら、一つのUnifyingレシーバーで、複数接続が可能です。USBポートを犠牲にすることなく、Unifyingソフトウェアを利用して簡単にデバイスの追加が可能です。Unifyingソフトウェアは、ウェブページよりマウスソフトウェアをダウンロードしてインストールしてください。www.logitech.co.jp/download



Unifying ソフトウェアの起動方法

マウスソフトウェアをインストールすると、自動的にUnifying ソフトウェアもインストールされます。

Windows の場合

スタート > すべてのプログラム > Logitech > Unifying > ロジクール Unifying ソフトウェア

Unifying レシーバーに関するより詳細な情報は弊社ホームページをご覧ください。
www.logitech.co.jp

Unifyingレシーバーに関するFAQ

Q. Unifyingレシーバーには最大何台までのデバイスの接続が可能ですか？

A. 最大6台まで可能です。

Q. 7台目を接続しようとするとうなりますか？

A. Unifyingソフトウェアの画面に、デバイスを1台切り離すよう注意のメッセージが表示されます。

Q. Unifyingレシーバーに1台のデバイスが接続されている時と、複数台数接続されている時とは、各デバイスのワイヤレス接続のパフォーマンスには違いはありますか？

A. いいえ。1台でも、6台でも常にワイヤレス通信のパフォーマンスは一定ですので、デバイスの反応が遅くなったりすることはありません。

Q. パソコンに複数のUnifyingレシーバーを接続し、複数のデバイスからコントロールすることは可能ですか？

A. 可能です。Unifyingレシーバー1台に対し、1台のデバイスを接続する際(同梱のUnifyingレシーバーとデバイスの組み合わせ)は、設定は何もありません。Unifyingレシーバーをパソコンに接続し、デバイスの電源を入れるだけです。各Unifyingレシーバーにさらにデバイスを追加設定する際は、設定を行いたいUnifyingレシーバーだけがパソコンに接続された状態で行ってください。Unifyingソフトウェアは、パソコンに認識されている1台のUnifyingレシーバーにしか設定を行えません。各設定が完了すれば、パソコンに複数のレシーバーを接続して使用するのには問題ありません。


Q. 1台のデバイスに、同時に複数のUnifyingレシーバーを接続させることは可能ですか？

A. できません。Unifyingレシーバーは同時に最大6台までの接続は可能ですが、デバイスは常に1台のUnifyingレシーバーとしか接続できません。

Q. ロジクール以外のメーカーの2.4GHzワイヤレステクノロジー採用のデバイスも、Unifyingレシーバーで接続可能ですか？

A. できません。ロジクールの採用している2.4GHzワイヤレステクノロジーは、独自の技術を採用し、従来の2.4GHzワイヤレステクノロジーよりも接続の安定性、データ通信速度において優れています。他メーカーが採用する従来の2.4GHzワイヤレステクノロジーとは互換性がありません。

Q. かつてより販売されているロジクールのデバイスをUnifyingレシーバーで接続することは可能ですか？

A. できません。従来から販売しているロジクール製ワイヤレス機器には、27MHz、2.4GHz、Bluetooth®の3種類のワイヤレステクノロジーを使用しているものがあります。Unifyingテクノロジーはこれらとは異なる新しい技術です。製品本体、製品パッケージ、および弊社ウェブサイトでUnifyingマーク  が付いていることをご確認のうえ、製品のご購入をお願いします。Unifyingマークの付いた製品は全て一つのUnifyingレシーバーで最大6台まで接続が可能です。

トラブルシューティング

キー入力ができない、もしくは動作しない場合下記のことを試してください。

1. Unifyingレシーバーを別のUSBポートに接続してください。
2. Unifyingレシーバーを、よりナンバーパッドに近い場所にあるUSBポートに接続してください。
3. ナンバーパッドの電源がONになっていることを確認してください。
4. 電池が正しく装着されているか確認してください。また、電池の残量が充分か確認してください。
5. ロジクールUnifyingソフトウェアを使用して、ナンバーパッドとUnifyingレシーバーのワイヤレス接続を確立してください。
6. パソコンを再起動してください。

上記の全ての項目を試しても状況が改善されない場合は、株式会社ロジクールのカスタマーリレーションセンターまでご連絡ください。
www.logicool.co.jp/contact
本取扱説明書の製品サポートセクション(P12)にカスタマーリレーションセンターへの詳細連絡方法が記載されておりますので、そちらを参照ください。

製品サポート

ロジクールホームページでは、ユーザー登録や製品の最新情報、製品のアップデートファイル、最新のトラブルシューティング等を提供していますので、ぜひご利用ください。
<http://www.logicool.co.jp>

カスタマーリレーションセンター

お買い上げの製品で何らかの不具合が発生したり、修理が必要な場合は、株式会社ロジクールのカスタマーリレーションセンターまで、電話、メール、ファックス等にてご連絡ください。その際、前もって次のような情報を確認しておいていただきますと迅速に対応しやすくなりますので、ご理解とご協力のほどよろしく申し上げます。

- 製品の保証書
- パソコン本体のメーカー名とモデル名、他に使用している周辺機器など
- Windowsのバージョンや、使用しているソフトウェアのバージョン
- 障害内容

株式会社ロジクール カスタマーリレーションセンター

050 Tel:050-3786-2085 Fax:050-3737-2085

※電話受付時間 月曜～金曜 AM9:00～PM7:00（祝祭日を除く）

※メールサポート <http://www.logicool.co.jp/contact>

* 外観および仕様は予告なく変更することがあります。

©2009 Logitech, Logicool. All rights reserved.

Logicool, Logicoolのロゴ、およびLogicool製品は、Logitech International S.A. の商標または登録商標です。

Windows, Windows Vistaは米国 Microsoft 社の登録商標です。

そのほか記載されている会社名、製品名は、各社の商標または登録商標です。

P/N : 620-002051.002